



Bahrain Defence Force
Royal Medical Services
Military Hospital

Angiography procedure

After Angiography

- ▶ The necessity of bed rest for 6 hours. After 6 hrs. iv fluids will stop and mobilize the patient.
- ▶ Maintaining the position of the pressure dressing site for 24 hours without removing it except by doctor's orders.
- ▶ You must abstain from smoking.
- ▶ You can take shower and dry the operation site without applying new dressing.
- ▶ Blood investigation will be done if needed. Finally, the catheter will be removed after 6 hrs., as per the doctor order.

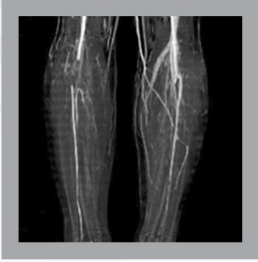
Once back to home:

- The site of the operation must be examined and to make sure that there is no bleeding, severe pain or swelling
- The necessity of follow up appointments according to the doctor's instructions
- Exercise as directed by the doctor
- Commitment to take your medications on time



What is angiography

It is an imaging technique of arteries by injecting a special dye under a special X-ray machine.



Pre-operative

angiography preparation instructions:

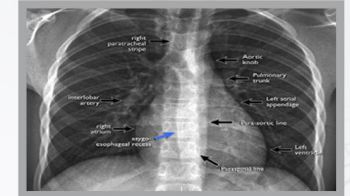
- ▶ Tell your doctor if you are allergic to x-ray dye, (precautions would be taken).
- ▶ Tell your doctor about all of your medicines, specially blood thinner drugs such as (Warfarin, Pradaxa, Apixan ...) and diabetic drugs, as some medicines should be stopped for a period of not less than 3 days before the peration.
- ▶ If you have any kidney problems, or are on dialysis, you may need dialysis before angiography procedure.
- ▶ fasting from eating, drinking and smoking according to the doctor's instructions.

Angiography Day

- ▶ Leave your valuables at home (watch and jewelry).
- ▶ Bath to be taken at the day of the catheterization.
- ▶ Come to the ward on time.
- ▶ Wear loose and comfortable clothes.
- ▶ Bring the coagulation book checking. If applicable.
- ▶ The necessity of having a relative with the patient.

The ward protocol on the day of Angiography

- ▶ Your doctor will explain to you the catheterization procedures, and will do some investigations such as (chest x-ray, ECG, Blood tests required).



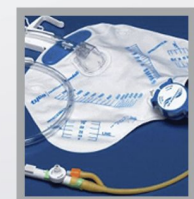
- ▶ You must sign the consent form.
- ▶ You need to shave the hair on the site of operation (arm or thigh).



- ▶ The nurse will put an intravenous needle and start an intravenous solution to protect the kidneys, according to the patient's condition.



- ▶ The nurse will place the urinary tube (condom or foley's catheter).





قوة دفاع البحرين
الخدمات الطبية الملكية
المستشفى العسكري

القسطرة التشخيصية التصويرية

بعد إجراء القسطرة التشخيصية التصويرية

الإلتزام بالراحة التامة على السرير لمدة 6 ساعات.

قد تحتاج لدواء السيولة الوريدي.

المحافظة على موضع الفيار الضاغط لمدة 24 ساعة
دون نزعهم من غير أوامر الطبيب.

يجب الإمتناع عن التدخين.

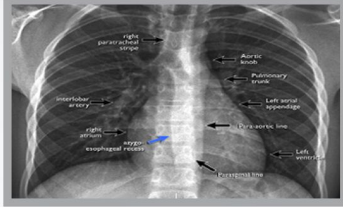
يمكنك الإستحمام و تجفيف مكان القسطرة من
دون وضع غيار.

عند الذهاب الى المنزل :

- يجب فحص مكان العملية و التأكد من عدم وجود نزيف ، و ألم شديد أو تورم.
- ضرورة متابعة المواعيد حسب إرشادات الطبيب.
- ممارسة الرياضة حسب إرشادات الطبيب.
- الإلتزام بأخذ الأدوية الخاصة بك في وقتها.

نظام الجناح في يوم القسطرة

سوف يشرح لك طبيبك إجراءات القسطرة (أشعة الصدر ، تخطيط القلب ، فحوصات الدم المطلوبة).



عليك التوقيع على استمارة موافقة المريض.

ستقوم الممرضة بحلق الشعر في موضع العملية (الذراع أو الفخذ).



ستقوم الممرضة بوضع إبرة الوريد و بدء محلول وريدي لحماية الكلى على حسب حالة المريض.



ستقوم الممرضة بوضع الأنبوب البولي.



موعد يوم القسطرة

اترك مقتنياتك الثمينة الخاصة بك في المنزل (الساعة و المجوهرات).

الإستحمام يوم القسطرة.

يرجى الحضور في الوقت المحدد إلى الجناح.

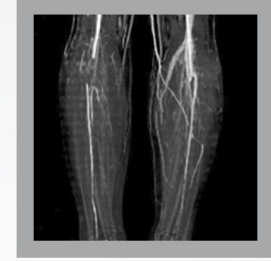
إرتداء ملابس فضفاضة و مريحة.

الرجاء إحضار كتيب الفحص الدوري لسيولة الدم.

ضرورة وجود مرافق مع المريض.

تعريف القسطرة التشخيصية التصويرية

هي تصوير الشرايين عن طريق فح صبغة خاصة تحت جهاز أشعة خاصة.



تعليمات ما قبل العملية

التجهيز للقسطرة التشخيصية:

اخبر طبيبك إذا كان لديك حساسية من صبغة الأشعة.

اخبر طبيبك عن جميع الأدوية الخاصة بك و خصوصاً أدوية السيولة مثل (الوارفارين ، برادكسا ، أبيكسا..) حيث إن بعض الأدوية تحتاج من المريض أن يتوقف عن تناولها لمدة لا تقل عن 3 أيام قبل العملية.

إذا كان لديك أية مشاكل في الكلى ، أو تقوم بغسيل الكلى فإنك قد تحتاج إلى غسل الكلى قبل موعد القسطرة.

الإمتناع عن تناول الطعام و الشراب حسب تعليمات الطبيب.